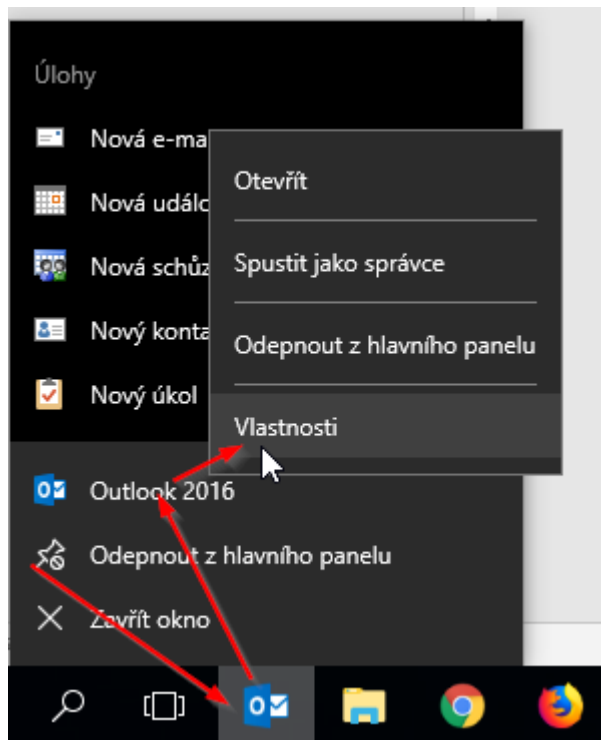


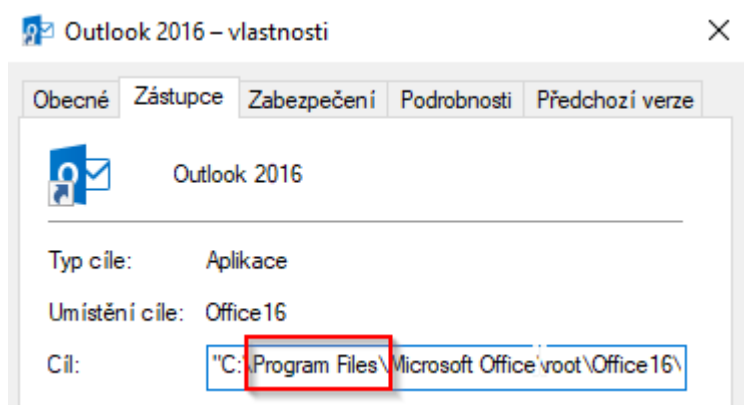
PŘETAŽENÍ PŘÍLOHY ČI CELÉHO EMAILU Z OUTLOOKU

Přílohy i celé zprávy můžete z Outlooku přetáhnout tažením bez nutného „meziukládání“ na pevný disk. Pro tento úkol je nutné si doinstalovat jednoduchou aplikaci na Vaš PC.

1. Zjistěte si jakou verzi Outlooku (32bit nebo 64bit) máte na Vašem PC
 - a. Zeptejte se Vašeho správce sítě nebo zkuste sami
 - b. Klikněte pravým tlačítkem na Outlook a vyberte vlastnosti:



- c.
- d. Pokud v cestě cíl bude *...Program Files...* máte 64bitovou pokud *...Program Files (x86)...* máte 32bitovou



e.

Kontakt: info@eintranet.net

2. Stáhněte si adekvátní verzi doplňku pro Outlook z adresy

<https://tonyfederer.github.io/OutlookFileDrag/>

a. přímý odkaz na soubor pro 64bit Outlook:

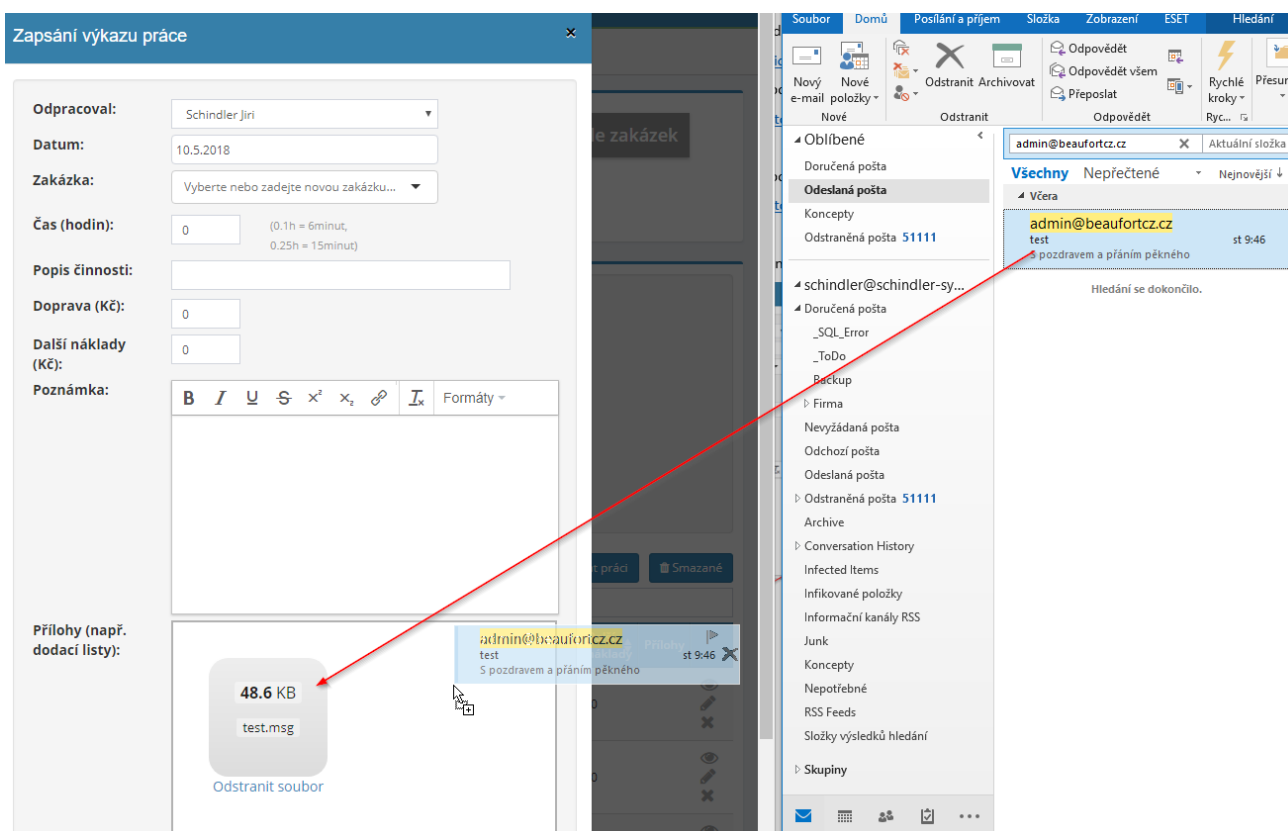
https://github.com/tonyfederer/OutlookFileDrag/files/1913788/OutlookFileDragSetup_x64.zip

b. přímý odkaz na soubor pro 32bit Outlook:

<https://github.com/tonyfederer/OutlookFileDrag/files/1913787/OutlookFileDragSetup.zip>

3. Nainstalujte si doplněk

4. Nyní můžete jednoduše přenášet **přílohy** či **celé emaily** do všech sekcí pro soubory v elntranetu



Kontakt: info@eintranet.net

+420 222 762 776